


Boerinetje van buiten

Spansmuziek kinderdans

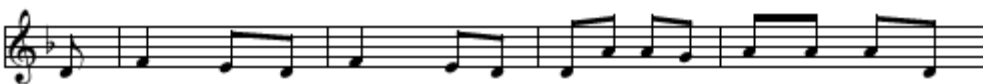
Traditioneel, Nederland

Melodie




3	3	5	5	(3)	5.	5	(3)	(3)	4	(3)	5	5		
Boe	rin	ne	tje	van	bui	ten	en	koopt	gij	ge	nen	vis?		
Wel	neen	ik,	A	me	lie	tje,	ik	weet	niet	wat	dat	is!		
	Dm	dm	Dm	dm	Dm	dm	Dm	dm	C	e	C	e	Dm	dm

Mel.



3	4	(2)	3	4	(2)	3	3	(4)	(4)	5	(4)	(4)	(4)	3
t..is	ha	ring,	t..is	pa	ling,	't..is	ver	se	ka	bel	jauw,	jauw,	jauw,	t..is
	Dm	dm	Dm	dm	Dm	dm	Dm	a	A	a	A	a	A	dm

Mel.



4	(2)	3	4	(2)	3	3	(4)	(4)	5	(4)			
ha	ring,	't..is	pa	ling,	't..is	ver	se	ka	bel	jauw			
	Dm	dm	Dm	dm	Dm	dm	Dm	a	A	a	A	a	Aa

Beschrijving zangspel –dansje, geschikt voor kinderen van 9 jaar en ouder.

Opstelling:

Twee rijtjes van kinderen tegenover elkaar, een rij staat met de handen zo opgeheven, dat de kinderen van de andere rij er tegenaan kunnen klappen.

A 2x = klap in eigen handen, dan klap met beide handen tegen handen van overbuur.

A1: De eerste regel: **'Boe- rin t/m vis'**.

De kinderen van rij 1 klappen op het zingen van **'Boe'** eerst in hun eigen handen en dan op **'rin'** met beide handen tegen de handen van de kinderen tegenover zich in rij 2.

A2: Herhaling met de tweede regel: **'Wel-neen t/m is'**, maar dan andersom

De kinderen van rij 2 klappen nu op het zingen van **'Wel'** eerst in hun eigen handen en dan op **'neen'** met beide handen tegen de handen van de kinderen tegenover zich in rij 1.

B 2x = galoppassen, klappen en stampen.

B1: Allen vanaf **'t Is haring'** met de handen in de zij 4 galoppassen naar rechts, vervolgens in handen klappen op **'ver'** en **'ka'** en dan 3 snelle stampen op **'jauw, jauw, jauw'**.

B2: B1 herhalen: 4 galoppassen terug, gevolgd door twee klappen op **'ver'** en **'ka'** en bij slotwoord **'jauw'** 1 klap tegen elkaars handen.